



# COMUNE DI CARBONARA AL TICINO

Provincia di Pavia

Via Roma n° 16 - 27020 Carbonara al Ticino (PV)

Tel. 0382.400037 - Fax 0382.400264


e.mail: [info@comune.carbonaraalticino.pv.it](mailto:info@comune.carbonaraalticino.pv.it)

Posta elettronica certificata: [comune.carbonara-alticino@pec.regione.lombardia.it](mailto:comune.carbonara-alticino@pec.regione.lombardia.it)

# CONTO DEL PATRIMONIO AL 31/12/2016

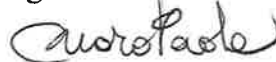
Carbonara al Ticino, 27/01/2017

Il Segretario Comunale  
Dott.ssa Flavia Fulvio



Il Responsabile del Servizio Finanziario

Rag. Paola Moro



Il Sindaco

Dott. Stefano Ubezio





# COMUNE DI CARONARA AL TICINO

Esercizio 2016

## CONTO DEL PATRIMONIO ATTIVO

Pag. 2

	Importi Parziali	Consistenza Iniziale	Variazioni da C/Finanziario		Variazioni da Altre Cause		Consistenza Finale
			in +	in -	in +	in -	
c) Altre imprese		0,00	0,00	0,00	0,00	0,00	0,00
2) Crediti verso:							
a) Imprese controllate		0,00	0,00	0,00	0,00	0,00	0,00
b) Imprese collegate		0,00	0,00	0,00	0,00	0,00	0,00
c) Altre imprese		0,00	0,00	0,00	0,00	0,00	0,00
3) Titoli		0,00	0,00	0,00	0,00	0,00	0,00
4) Crediti di dubbia esigibilita' (detrato il fondo svalutazione crediti)		0,00	0,00	0,00	2.435,92	2.435,92	0,00
5) Crediti per depositi cauzionali		0,00	0,00	0,00	0,00	0,00	0,00
Totale		0,00	0,00	0,00	2.435,92	2.435,92	0,00
TOTALE IMMOBILIZZAZIONI		2.581.985,90	95.495,58	0,00	2.435,92	36.344,37	2.643.573,03
B) ATTIVO CIRCOLANTE							
I) Rimanenze		0,00	0,00	0,00	0,00	0,00	0,00
Totale		0,00	0,00	0,00	0,00	0,00	0,00
II) CREDITI							
1) Verso contribuenti		49.359,81	539.753,35	556.101,97	0,00	0,00	33.011,19
2) Verso enti del sett. pubblico allargato							
a1) Stato - correnti		27.007,06	177.650,63	173.855,66	0,00	0,00	30.802,03
a2) Stato - capitale		0,00	0,00	0,00	0,00	0,00	0,00
b1) Regione - correnti		0,00	200,00	1.200,00	1.000,00	0,00	0,00
b2) Regione - capitale		2.100,00	12.806,64	2.182,18	0,00	1.000,00	11.724,46
c1) Altri - correnti		4.469,04	8.788,29	10.507,33	0,00	0,00	2.750,00
c2) Altri - capitale		0,00	0,00	0,00	0,00	0,00	0,00
3) Verso debitori diversi							
a) Verso utenti di servizi pubblici		12.876,17	65.942,79	71.651,21	0,00	0,00	7.167,75
b) Verso utenti di beni patrimoniali		5.995,93	13.903,31	19.899,24	0,00	0,00	0,00
c1) Verso altri - correnti		4.511,97	27.048,73	12.417,63	0,00	0,00	19.143,07
c2) Verso altri - capitale		0,00	77.901,28	77.901,28	0,00	0,00	0,00
d) Da alienazioni patrimoniali		0,00	0,00	0,00	0,00	0,00	0,00
e) Per somme corrisposte c/terzi		11.721,78	136.765,96	134.699,81	0,00	0,00	13.787,93
4) Crediti per I.V.A.		1.864,00	0,00	0,00	0,00	0,00	1.864,00
5) Per depositi							

# COMUNE DI CARONARA AL TICINO

Esercizio 2016

## CONTO DEL PATRIMONIO ATTIVO

Pag. 3

	<i>Importi Parziali</i>	<i>Consistenza Iniziale</i>	<i>Variazioni da C/Finanziario</i>		<i>Variazioni da Altre Cause</i>		<i>Consistenza Finale</i>
			<i>in +</i>	<i>in -</i>	<i>in +</i>	<i>in -</i>	
a ) Banche		0,00	0,00	0,00	0,00	0,00	0,00
b ) Cassa Depositi e Prestiti		0,00	0,00	0,00	0,00	0,00	0,00
Totale		119.905,76	1.060.760,98	1.060.416,31	1.000,00	1.000,00	120.250,43
III) ATTIVITA' FINANZIARIE CHE NON COSTITUISCONO IMMOBILIZZI							
1) Titoli		0,00	0,00	0,00	0,00	0,00	0,00
Totale		0,00	0,00	0,00	0,00	0,00	0,00
IV) DISPONIBILITA' LIQUIDE							
1) Fondo di cassa		359.205,09	1.047.645,61	1.048.011,61	0,00	0,00	358.839,09
2) Depositi bancari		0,00	0,00	0,00	0,00	0,00	0,00
Totale		359.205,09	1.047.645,61	1.048.011,61	0,00	0,00	358.839,09
TOTALE ATTIVO CIRCOLANTE		479.110,85	2.108.406,59	2.108.427,92	1.000,00	1.000,00	479.089,52
C) RATEI E RISCONTI							
I) Ratei attivi		0,00	0,00	0,00	0,00	0,00	0,00
II) Risconti attivi		0,00	0,00	0,00	0,00	0,00	0,00
TOTALE RATEI E RISCONTI		0,00	0,00	0,00	0,00	0,00	0,00
<b>TOTALE DELL'ATTIVO (A+B+C)</b>		3.061.096,75	2.203.902,17	2.108.427,92	3.435,92	37.344,37	3.122.662,55
<b>CONTI D'ORDINE</b>							
D) OPERE DA REALIZZARE		12.079,50	112.590,79	97.325,58	0,00	0,00	27.344,71
E) BENI CONFERITI IN AZIENDE SPECIALI		0,00	0,00	0,00	0,00	0,00	0,00
F) BENI DI TERZI		0,00	0,00	0,00	0,00	0,00	0,00
<b>TOTALE CONTI D'ORDINE</b>		12.079,50	112.590,79	97.325,58	0,00	0,00	27.344,71

# COMUNE DI CARONARA AL TICINO

Esercizio 2016

## CONTO DEL PATRIMONIO PASSIVO

Pag. 4

	Importi Parziali	Consistenza Iniziale	Variazioni da C/Finanziario		Variazioni da Altre Cause		Consistenza Finale
			in +	in -	in +	in -	
<b>A) PATRIMONIO NETTO</b>							
I) Netto patrimoniale		1.231.412,49	0,00	0,00	10.711,51	0,00	1.242.124,00
II) Netto da beni demaniali		0,00	0,00	0,00	0,00	0,00	0,00
<b>TOTALE PATRIMONIO NETTO</b>		1.231.412,49	0,00	0,00	10.711,51	0,00	1.242.124,00
<b>B) CONFERIMENTI</b>							
I) Conferimenti da trasferimenti in c/capitale		502.247,88	21.134,40	0,00	0,00	0,00	523.382,28
II) Conferimenti da concessioni di edificare		909.674,21	77.901,28	0,00	2.435,92	0,00	990.011,41
<b>TOTALE CONFERIMENTI</b>		1.411.922,09	99.035,68	0,00	2.435,92	0,00	1.513.393,69
<b>C) DEBITI</b>							
I) Debiti di finanziamento							
1) Per finanziamenti a breve termine		0,00	0,00	0,00	0,00	0,00	0,00
2) Per mutui e prestiti		294.666,01	0,00	30.400,07	0,00	0,00	264.265,94
3) Per prestiti obbligazionari		0,00	0,00	0,00	0,00	0,00	0,00
4) Per debiti pluriennali		0,00	0,00	0,00	0,00	0,00	0,00
II) Debiti di funzionamento		121.636,16	769.247,13	788.904,37	0,00	0,00	101.978,92
III) Debiti per I.V.A.		0,00	0,00	0,00	0,00	0,00	0,00
IV) Debiti per anticipazioni di cassa		0,00	0,00	0,00	0,00	0,00	0,00
V) Debiti per somme anticipate da terzi		1.460,00	136.765,96	137.325,96	0,00	0,00	900,00
VI) Debiti verso:							
1) Imprese controllate		0,00	0,00	0,00	0,00	0,00	0,00
2) Imprese collegate		0,00	0,00	0,00	0,00	0,00	0,00
3) Altri (aziende speciali, consorzi, istituzioni)		0,00	0,00	0,00	0,00	0,00	0,00
VII) Altri debiti		0,00	0,00	0,00	0,00	0,00	0,00
<b>TOTALE DEBITI</b>		417.762,17	906.013,09	956.630,40	0,00	0,00	367.144,86
<b>D) RATEI E RISCONTI</b>							
I) Ratei passivi		0,00	0,00	0,00	0,00	0,00	0,00
II) Risconti passivi		0,00	0,00	0,00	0,00	0,00	0,00
<b>TOTALE RATEI E RISCONTI</b>		0,00	0,00	0,00	0,00	0,00	0,00
<b>TOTALE DEL PASSIVO (A+B+C+D)</b>		3.061.096,75	1.005.048,77	956.630,40	13.147,43	0,00	3.122.662,55
<b>CONTI D'ORDINE</b>							

# COMUNE DI CARBONARA AL TICINO

Esercizio 2016

## CONTO DEL PATRIMONIO PASSIVO

Pag. 5

	Importi Parziali	Consistenza Iniziale	Variazioni da C/Finanziario		Variazioni da Altre Cause		Consistenza Finale
			in +	in -	in +	in -	
E) IMPEGNI OPERE DA REALIZZARE		12.079,50	112.590,79	97.325,58	0,00	0,00	27.344,71
F) CONFERIMENTI IN AZIENDE SPECIALI		0,00	0,00	0,00	0,00	0,00	0,00
G) BENI DI TERZI		0,00	0,00	0,00	0,00	0,00	0,00
<b>TOTALE CONTI D'ORDINE</b>		<b>12.079,50</b>	<b>112.590,79</b>	<b>97.325,58</b>	<b>0,00</b>	<b>0,00</b>	<b>27.344,71</b>

CARBONARA AL TICINO li, 31.12.2016

Il Segretario

Timbro  
dell'ente

Il Rappresentante Legale

Stefano Uberti

Il Responsabile del Servizio Finanziario

MORO PAOLA

Paola Moro





# COMUNE DI CARBONARA AL TICINO

Provincia di Pavia

Via Roma n° 16 - 27020 Carbonara al Ticino (PV)

Tel. 0382.400037 - Fax 0382.400264

e.mail: [info@comune.carbonaraalticino.pv.it](mailto:info@comune.carbonaraalticino.pv.it)

Posta elettronica certificata: [comune.carbonara-alticino@pec.regione.lombardia.it](mailto:comune.carbonara-alticino@pec.regione.lombardia.it)

**ELENCO DELLE SPESE DI RAPPRESENTANZA  
SOSTENUTE DAGLI ORGANI DI GOVERNO DELL'ENTE  
NELL'ANNO 2016**

(articolo 16, comma 26, del decreto legge 13 agosto 2011, n. 138)

**SPESE DI RAPPRESENTANZA SOSTENUTE NELL'ANNO 2016**

<i>Descrizione dell'oggetto della spesa</i>	<i>Occasione in cui la spesa è stata sostenuta</i>	<i>Importo della spesa (euro)</i>
<b>TOTALE DELLE SPESE SOSTENUTE</b>		<b>€. 0,00</b>

Nell'anno 2016 non sono state sostenute spese di rappresentanza

CARBONARA AL TICINO, 27.01.2017


IL SEGRETARIO DELL'ENTE

Dott.ssa Flavia Fulvio



IL RESPONSABILE DEL SERVIZIO FINANZIARIO

Rag. Paola Moro



IL REVISORE ECONOMICO FINANZIARIO

Dott. Mario Antonio Gullini







# COMUNE DI CARBONARA AL TICINO

Provincia di Pavia

Via Roma n° 16 - 27020 Carbonara al Ticino (PV)

Tel. 0382.400037 - Fax 0382.400264

e.mail: [info@comune.carbonaraalticino.pv.it](mailto:info@comune.carbonaraalticino.pv.it)

Posta elettronica certificata: [comune.carbonara-alticino@pec.regione.lombardia.it](mailto:comune.carbonara-alticino@pec.regione.lombardia.it)

## Conto Consuntivo anno 2016 - Vincoli di destinazione

PROVENTI SANZIONI AMMINISTRATIVE CODICE DELLA STRADA		
CAPITOLO	DESCRIZIONE	IMPORTI
CAPITOLO 3428 - ART. 1	Sanzioni Amm.ve CDS a FAMIGLIE	€ 3.000,00
CAPITOLO 3421 - ART. 1	Sanzioni Amm.ve CDS a IMPRESE	€ 1.500,00
<b>Importo da vincolare ai sensi dell'art. 208 D. Lgs. 285/1992 pari al 50% dei proventi totali € 1.267,00</b>		
<b>ELENCO SPESE VINCOLATE CON PROVENTI SANZIONI AMMINISTRATIVE AL CDS (ART. 208 D.Lgs. 285/1992).</b>		
CAPITOLO	DESCRIZIONE	IMPORTI
CAPITOLO 19760 – ART. 1	Manutenzione ordinaria strade comunali	€ 946,90
CAPITOLO 14702 – ART. 1	Canone annuo manutenzione telecamere	€ 1.303,10

La Responsabile del Servizio Finanziario

Rag. Paola Moro





# Comune di Carbonara al Ticino Provincia di Pavia

## CONTO DEL BILANCIO 2016

In riferimento al Conto del Bilancio 2016 in data 15/03/2017 si

A T T E S T A

CHE non sono stati evidenziati debiti fuori Bilancio riconoscibili;  
CHE nel corso dell'esercizio medesimo non sono stati adottati atti deliberativi concernenti dichiarazioni di dissesto e provvedimenti consequenziali.

Il Segretario Comunale  
(Dott.ssa Fulvia Flavia)

Il Sindaco

(Dott. Ubezio Stefano)

Il Responsabile del Servizio Finanziario

(Rag. Moro Paola)



Pagina 1 di 1

<b>Ente Codice</b>	000100433
<b>Ente Descrizione</b>	COMUNE DI CARBONARA AL TICINO
<b>Categoria</b>	Province - Comuni - Citta' metropolitane - Unioni di Comuni
<b>Sotto Categoria</b>	COMUNI
<b>Periodo</b>	ANNUALE 2016
<b>Prospetto</b>	INCASSI
<b>Tipo Report</b>	Semplice
<b>Data ultimo aggiornamento</b>	09-mar-2017
<b>Data stampa</b>	13-mar-2017
<b>Importi in EURO</b>	

		Importo nel periodo	Importo a tutto il periodo
<b>TITOLO 10: ENTRATE TRIBUTARIE</b>		<b>486.250,34</b>	<b>486.250,34</b>
1101	ICI - IMU riscossa attraverso ruoli	64.508,40	64.508,40
1102	ICI - IMU riscossa attraverso altre forme	142.109,98	142.109,98
1111	Addizionale IRPEF	109.711,67	109.711,67
1162	Imposta sulla pubblicita riscossa attraverso altre forme	1.125,00	1.125,00
1201	Tassa smaltimento rifiuti solidi urbani - TARES riscosse mediante ruoli	94.543,16	94.543,16
1212	Tassa occupazione spazi e aree pubbliche riscossa attraverso altre forme	2.875,00	2.875,00
1399	Altri tributi speciali ed altre entrate tributarie proprie	71.377,13	71.377,13
<b>TITOLO 20: ENTRATE DERIVANTI DA CONTRIBUTI E TRASFERIMENTI CORRENTI</b>		<b>252.899,06</b>	<b>252.899,06</b>
2102	Altri trasferimenti correnti dallo Stato	224.244,67	224.244,67
2104	Contributo per gli interventi dei comuni e delle province ex sviluppo investimenti	17.927,82	17.927,82
2202	Altri trasferimenti correnti dalla Regione	200,00	200,00
2309	Trasferimenti correnti dalla Regione/Provincia autonoma per funzioni riguardanti la gestione del territorio e la tutela ambientale	2.510,74	2.510,74
2501	Trasferimenti correnti da province	3.176,16	3.176,16
2559	Trasferimenti correnti da Consorzi	1.200,00	1.200,00
2599	Trasferimenti correnti da altri enti del settore pubblico	3.639,67	3.639,67
<b>TITOLO 30: ENTRATE EXTRATRIBUTARIE</b>		<b>93.712,94</b>	<b>93.712,94</b>
3102	Diritti di istruttoria	669,43	669,43
3103	Altri diritti	4.608,64	4.608,64
3118	Proventi da mense	24.672,00	24.672,00
3124	Proventi da trasporti funebri, pompe funebri, illuminazione votiva	1.977,80	1.977,80
3132	Sanzioni amministrative, ammende, oblazioni	8.219,20	8.219,20
3149	Altri proventi dei servizi pubblici	30.441,00	30.441,00
3202	Fitti attivi da fabbricati	18.699,24	18.699,24
3324	Interessi da altri soggetti per depositi	36,93	36,93
3513	Proventi diversi da imprese	2.500,00	2.500,00
3516	Recuperi vari	1.888,70	1.888,70
<b>TITOLO 40: ENTRATE DERIVANTI DA ALIENAZIONI, DA TRASFERIMENTI DI CAPITALE E DA RISCOSSIONE DI CREDITI</b>		<b>80.083,46</b>	<b>80.083,46</b>
4301	Trasferimenti di capitale dalla Regione/Provincia autonoma senza vincolo di destinazione	2.182,18	2.182,18
4501	Entrate da permessi di costruire	77.901,28	77.901,28
<b>TITOLO 60: ENTRATE DA SERVIZI PER CONTO DI TERZI</b>		<b>134.699,81</b>	<b>134.699,81</b>
6101	Ritenute previdenziali e assistenziali al personale	18.579,45	18.579,45
6201	Ritenute erariali	105.608,88	105.608,88
6301	Altre ritenute al personale per conto di terzi	621,48	621,48
6401	Depositi cauzionali	900,00	900,00
6501	Rimborso spese per servizi per conto di terzi	6.340,00	6.340,00
6601	Rimborso di anticipazione di fondi per il servizio economato	2.650,00	2.650,00
<b>INCASSI DA REGOLARIZZARE</b>		<b>0,00</b>	<b>0,00</b>
9999	ALTRI INCASSI DA REGOLARIZZARE (riscossioni codificate dal tesoriere)	0,00	0,00
<b>TOTALE INCASSI</b>		<b>1.047.645,61</b>	<b>1.047.645,61</b>

<b>Ente Codice</b>	000100433
<b>Ente Descrizione</b>	COMUNE DI CARBONARA AL TICINO
<b>Categoria</b>	Province - Comuni - Citta' metropolitane - Unioni di Comuni
<b>Sotto Categoria</b>	COMUNI
<b>Periodo</b>	ANNUALE 2016
<b>Prospetto</b>	INDICATORI ENTI
<b>Tipo Report</b>	Semplice
<b>Data ultimo aggiornamento</b>	09-mar-2017
<b>Data stampa</b>	13-mar-2017
<b>Importi in EURO</b>	

Valore nel periodo      Valore a tutto il periodo

Indicatori per composizione

Indicatori Spese

Spese Totali

	SPESE CORRENTI / SPESE TOTALI	0,75	0,75
	Spesa Corrente Primaria / Spese Totali	0,74	0,74
	SPESE CONTO CAPITALE / SPESE TOTALI	0,09	0,09

Spese Correnti

	Spesa per il Personale / Spese Correnti	0,28	0,28
	Trasferimenti Correnti / Spese Correnti	0,10	0,10
	Consumi Intermedi / Spese Correnti	0,58	0,58

Indicatori Entrate

	Autonomia Finanziaria	0,70	0,70
	Autonomia Impositiva	0,58	0,58
	Dipendenza da Trasferimenti	0,30	0,30

Altri Indicatori

	AUTONOMIA TRIBUTARIA	0,62	0,62
--	----------------------	------	------

Indicatori Pro Capite

Indicatori Pro Capite Spese

	Spese Correnti pro capite	501,57	501,57
	Spese Correnti Primarie pro capite	497,28	497,28
	Spese per il Personale pro capite	140,49	140,49
	Consumi Intermedi pro capite	289,59	289,59
	Spese in Conto Capitale pro capite	62,34	62,34

Indicatori Pro Capite Entrate

	Entrate Correnti pro capite	533,54	533,54
	Entrate in Conto Capitale pro capite	51,30	51,30
	Entrate Tributarie pro capite	311,49	311,49
	Entrate Extratributarie pro capite	60,03	60,03
	Entrate per Contributi e Trasferimenti Correnti pro capite	162,01	162,01

<b>Ente Codice</b>	000100433
<b>Ente Descrizione</b>	COMUNE DI CARBONARA AL TICINO
<b>Categoria</b>	Province - Comuni - Citta' metropolitane - Unioni di Comuni
<b>Sotto Categoria</b>	COMUNI
<b>Periodo</b>	ANNUALE 2016
<b>Prospetto</b>	PAGAMENTI
<b>Tipo Report</b>	Semplice
<b>Data ultimo aggiornamento</b>	09-mar-2017
<b>Data stampa</b>	13-mar-2017
<b>Importi in EURO</b>	

Importo nel periodo Importo a tutto il periodo

**TITOLO 10: SPESE CORRENTI**

**782.960,00**

**782.960,00**

1101	Competenze fisse per il personale a tempo indeterminato	147.512,71	147.512,71
1103	Altre competenze ed indennità accessorie per il personale a tempo indeterminato	19.341,70	19.341,70
1104	Competenze fisse ed accessorie per il personale a tempo determinato	2.733,29	2.733,29
1106	Rimborsi spese per personale comandato	1.861,89	1.861,89
1111	Contributi obbligatori per il personale	42.553,43	42.553,43
1113	Contributi per indennità di fine servizio e accantonamenti TFR	3.285,37	3.285,37
1124	Indennizzi	2.030,64	2.030,64
1201	Carta, cancelleria e stampati	13.626,19	13.626,19
1202	Carburanti, combustibili e lubrificanti	2.169,65	2.169,65
1205	Pubblicazioni, giornali e riviste	4.914,54	4.914,54
1208	Equipaggiamenti e vestiario	1.183,40	1.183,40
1210	Altri materiali di consumo	1.883,68	1.883,68
1302	Contratti di servizio per trasporto	2.973,46	2.973,46
1303	Contratti di servizio per smaltimento rifiuti	107.066,26	107.066,26
1306	Altri contratti di servizio	17.123,68	17.123,68
1307	Incarichi professionali	27.223,71	27.223,71
1311	Manutenzione ordinaria e riparazioni di immobili	6.489,96	6.489,96
1312	Manutenzione ordinaria e riparazioni di automezzi	6.557,68	6.557,68
1313	Altre spese di manutenzione ordinaria e riparazioni	2.531,90	2.531,90
1314	Servizi ausiliari e spese di pulizia	5.278,77	5.278,77
1315	Utenze e canoni per telefonia e reti di trasmissione	12.630,02	12.630,02
1316	Utenze e canoni per energia elettrica	79.570,05	79.570,05
1318	Utenze e canoni per riscaldamento	13.032,19	13.032,19
1319	Utenze e canoni per altri servizi	14.500,02	14.500,02
1322	Spese postali	1.973,59	1.973,59
1323	Assicurazioni	16.080,41	16.080,41
1329	Assistenza informatica e manutenzione software	25.257,43	25.257,43
1332	Altre spese per servizi	56.495,92	56.495,92
1333	Rette di ricovero in strutture per anziani/minori/handicap ed altri servizi connessi	1.800,00	1.800,00
1334	Mense scolastiche	29.385,54	29.385,54
1499	Altri utilizzi di beni di terzi	2.305,76	2.305,76
1521	Trasferimenti correnti a comuni	53.787,60	53.787,60
1551	Trasferimenti correnti ad aziende speciali	6.618,00	6.618,00
1581	Trasferimenti correnti a famiglie	3.420,00	3.420,00
1583	Trasferimenti correnti ad altri	16.205,79	16.205,79
1602	Interessi passivi a Cassa depositi e prestiti - gestione CDP spa	4.478,54	4.478,54
1611	Interessi passivi ad enti del settore pubblico per finanziamenti a breve	1.834,37	1.834,37
1622	Interessi passivi ad altri soggetti per finanziamenti a medio-lungo	384,61	384,61
1701	IRAP	13.905,46	13.905,46
1802	Altri oneri straordinari della gestione corrente	7.671,25	7.671,25
1807	Restituzione di tributi ai contribuenti	3.281,54	3.281,54

**TITOLO 20: SPESE IN CONTO CAPITALE**

**97.325,58**

**97.325,58**

2102	Vie di comunicazione ed infrastrutture connesse	5.099,60	5.099,60
2103	Infrastrutture idrauliche	1.652,64	1.652,64
2109	Fabbricati civili ad uso abitativo, commerciale e istituzionale	29.450,80	29.450,80
2116	Altri beni immobili	26.699,88	26.699,88
2117	Cimiteri	1.865,30	1.865,30
2502	Mobili, macchinari e attrezzature	8.479,00	8.479,00
2506	Hardware	3.660,00	3.660,00



000100433 - COMUNE DI CARONARA AL TICINO

**Importo nel periodo**    **Importo a tutto il periodo**

2511	Altri beni materiali	18.318,36	18.318,36
2512	Beni immateriali	2.100,00	2.100,00

**TITOLO 30: SPESE PER RIMBORSO DI PRESTITI**

**30.400,07**                      **30.400,07**

3301	Rimborso mutui a Cassa depositi e prestiti - gestione Tesoro	14.442,45	14.442,45
3302	Rimborso mutui a Cassa depositi e prestiti - gestione CDP spa	10.888,23	10.888,23
3311	Rimborso mutui e prestiti ad enti del settore pubblico	5.069,39	5.069,39

**TITOLO 40: SPESE DA SERVIZI PER CONTO DI TERZI**

**137.325,96**                      **137.325,96**

4101	Ritenute previdenziali e assistenziali al personale	18.579,45	18.579,45
4201	Ritenute erariali	110.547,03	110.547,03
4301	Altre ritenute al personale per conto di terzi	621,48	621,48
4401	Restituzione di depositi cauzionali	500,00	500,00
4503	Altre spese per servizi per conto di terzi	3.828,00	3.828,00
4601	Anticipazione di fondi per il servizio economato	3.250,00	3.250,00

**PAGAMENTI DA REGOLARIZZARE**

**0,00**                                      **0,00**

9999	ALTRI PAGAMENTI DA REGOLARIZZARE (pagamenti codificati dal tesoriere)	0,00	0,00
------	---	------	------

**TOTALE PAGAMENTI**

**1.048.011,61**                      **1.048.011,61**



# Comune di Carbonara al Ticino Provincia di Pavia

## INDICAZIONE SITI WEB ISTITUZIONALI OVE SONO PUBBLICATE LE RISULTANZE DEI RENDICONTI E DEI BILANCI DELLE SOCIETA' PARTECIPATE

ASM PAVIA S.P.A

<http://trasparenza.asm.pv.it/node/69>

FONDO CREDITI DI DUBBIA E DIFFICILE ESIGIBILITA'							
ANNO		ACCERTATO COMPETENZA	INCASSI COMPETENZA	INCASSI RESIDUI	INCASSI X+1 C/RESIDUI X	%RISCOSSO	media
2011	TARI	102.500,00	799,83	152.107,29		100,00	
2012	TARI	108.000,00	15.101,10	101.700,17		100,00	
2013	TARI	110.000,00	107.234,30	91.151,85		100,00	98,42
2014	TARI	115.750,06	112.771,06		2.979,00	100,00	
2015	TARI	105.860,06	94.437,68		3.039,37	92,08	
2011	TOSAP	1.125,00	750,00	250,00		100,00	
2012	TOSAP	1.125,00	750,00	250,00		88,89	
2013	TOSAP	1.500,00	1.500,00	0,00		100,00	97,78
2014	TOSAP	1.875,00	1.875,00		0,00	100,00	
2015	TOSAP	1.875,00	1.000,00		875,00	100,00	
2011	ICI/IMU COATTIVO	26.078,97	26.078,97	0,00		100,00	
2012	ICI/IMU COATTIVO	1.125,00	1.125,00	375,00		100,00	
2013	ICI/IMU COATTIVO	481,55	481,55	0,00		100,00	100,00
2014	ICI/IMU COATTIVO	126,30	126,30		0,00	100,00	
2015	ICI/IMU COATTIVO	0,00	0,00		0,00	100,00	
2011	VERBALI	38.739,82	31.383,00	4188,83		100,00	
2012	VERBALI	10.038,00	5.810,60	3.993,01		97,66	
2013	VERBALI	7.127,50	6.399,72	24.591,21		100,00	
2014	VERBALI	1.804,23	1.727,20		77,03	100,00	83,26
2015	VERBALI	5.000,00	411,00		521,20	18,64	
2011	FITTI ATTIVI	19.258,90	19.258,90	0,00		100,00	
2012	FITTI ATTIVI	21.768,10	21.768,10	0,00		100,00	
2013	FITTI ATTIVI	21.820,07	21.820,07	0,00		100,00	100,00
2014	FITTI ATTIVI	21.853,98	21.853,98		0,00	100,00	
2015	FITTI ATTIVI	22.208,65	17.412,72		4.795,93	100,00	
		MEDIA	100 - MEDIA	VALORE DI BILANCIO	FONDO CREDITI		
	TARI	98,42	1,58	113.280,08	1.789,83		
	TOSAP	97,78	2,22	2.000,00	44,40		
	ICI/IMU COATTIVO	100,00	0,00	€ 0,00	0,00		
	VERBALI	83,26	16,74	11.000,00	1.841,40		
	FITTI ATTIVI	100,00	0,00	0,00	0,00		
				<b>TOTALE FCDDE</b>	<b>3.675,63</b>		

**COMUNE DI CARBONARA AL TICINO**  
Provincia di PAVIA

**Tempestività dei pagamenti delle pubbliche amministrazioni**

Art. 9 – D.P.C.M. 22/09/2014

**Indicatore di tempestività dei pagamenti**

Nel periodo 01.01.2016 - 31.12.2016 l'indicatore globale è pari a **24,52 giorni**

*Tale indicatore è ottenuto elaborando tutte le fatture pagate nel periodo considerato.*

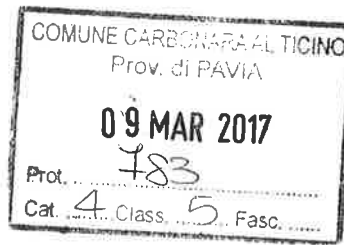
*La data di scadenza delle fatture in cui tale data non è stata indicata è calcolata automaticamente il 30° giorno successivo la data di registrazione.*

*Secondo quanto previsto dal D.P.C.M. 22/09/2014, art.9, l'indicatore è ottenuto sommando il prodotto tra numero di giorni e importo dovuto di ogni fattura e rapportando tale somma all'importo dei pagamenti di fatture avvenuti nel periodo considerato.*



**Il Responsabile del Servizio Finanziario**

**Rag. Paola Mero**



Prot. gen. n° 344

Ns. rif.to

Vs. rif.to

Pavia, 9 MAR 2017

Spett.le

COMUNE DI CARONARA AL TICINO  
VIA ROMA, 16  
27020 CARONARA AL TICINO (PV)

**OGGETTO: conciliazione partite società partecipate.**

Con riferimento a quanto previsto dall'art. all'art 11, comma 6 lett. J del d.lgs.118/2011 Vi comunichiamo che nella contabilità di Asm Pavia SpA **non risultano** né debiti, né crediti aperti al 31.12.2016 nei confronti della Vostra società.

In attesa di Vs. risposta in merito, ringraziamo anticipatamente e porgiamo distinti saluti.

IL RESPONSABILE AMMINISTRATIVO